

ИНСТРУКЦИЯ

по подключению к площадке вебинаров КФУ и её использованию

ШАГ1. Например, я хочу задать общие вопросы приемной комиссии. Выбираю её из перечня.

Наименование структурного подразделения (филиал)	Дата	Время	Тема	Ведущий
Приемная комиссия https://webinar.cfuv.ru/b/adm-g7y-6x7	02.06.2020	11.00	Особенности приема на обучение по образовательным программам высшего образования в 2020 году	Гусев Алексей Николаевич, д.х.н., профессор, ответственный секретарь приемной комиссии
Таврическая академия https://webinar.cfuv.ru/b/adm-jzn-vzy	03.06.2020	11.00	Абитуриент-2020	Елькин Сергей Владимирович, директор Таврической академии, к.ю.н., доц.
Медицинская академия им. С.И. Георгиевского https://webinar.cfuv.ru/b/adm-vat-afv	05.06.2020	11.00	Особенности приема на обучение в Медицинскую академию им. С.И. Георгиевского	Моцарь Валерия Валентиновна, ответственный секретарь приемной комиссии Медицинской академии им. С.И. Георгиевского, доц. кафедры педиатрии
И.о. ректора ФГАОУ ВО «КФУ им. В.О. Вернадского»	08.06.2020	11.00	Особенности приема на обучение по образовательным программам	Фалалев Андрей Павлович, д.т.н., профессор,

Если Вас будут интересовать специфические вопросы по направлениям подготовки – выбираем соответствующее структурное подразделение

ШАГ 2.

Войти Зарегистрироваться

Вы приглашены на встречу

Приёмная комиссия

Administrator (Владелец)

Вводим своё имя, фамилию

Нажимаем присоединить, после чего вы попадёте в чат. Ранее указанной даты он не доступен

3

Присоединить

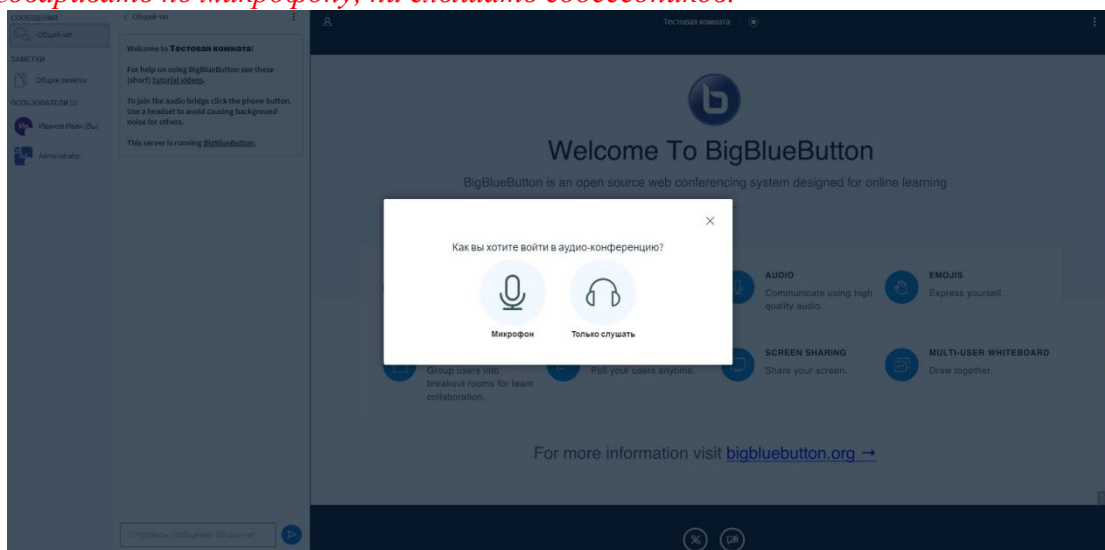
Общедоступно Записи

Search...

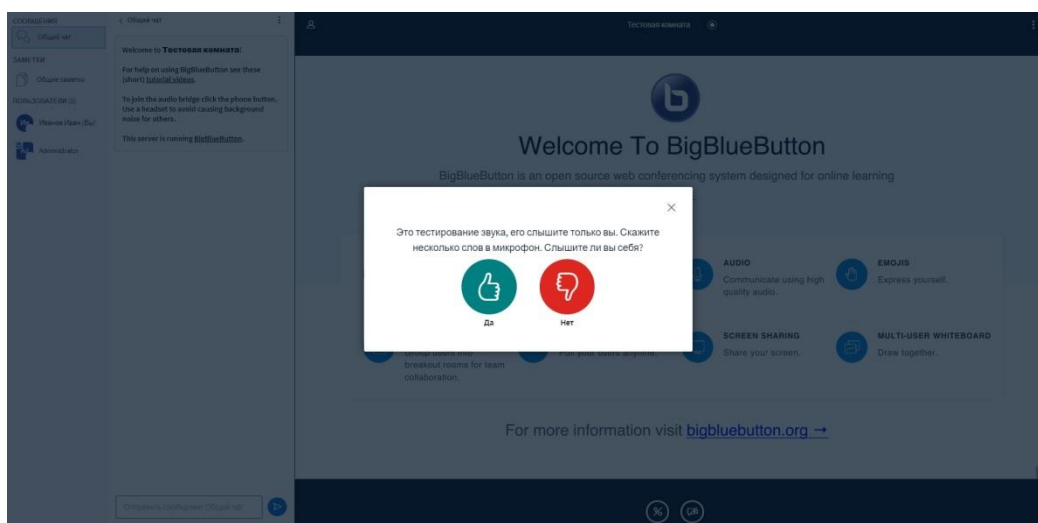
НАИМЕНОВАНИЕ	МИНИАТЮРЫ	ПРОДОЛЖИТЕЛЬНОСТЬ	ПОЛЬЗОВАТЕЛИ	ВИДИМОСТЬ	ФОРМАТЫ
Эта комната не содержит общедоступно записей.					

При входе в комнату система предложит вам «Микрофон» или «Только слушать». Соответственно вы можете быть или лектором, или слушателем.

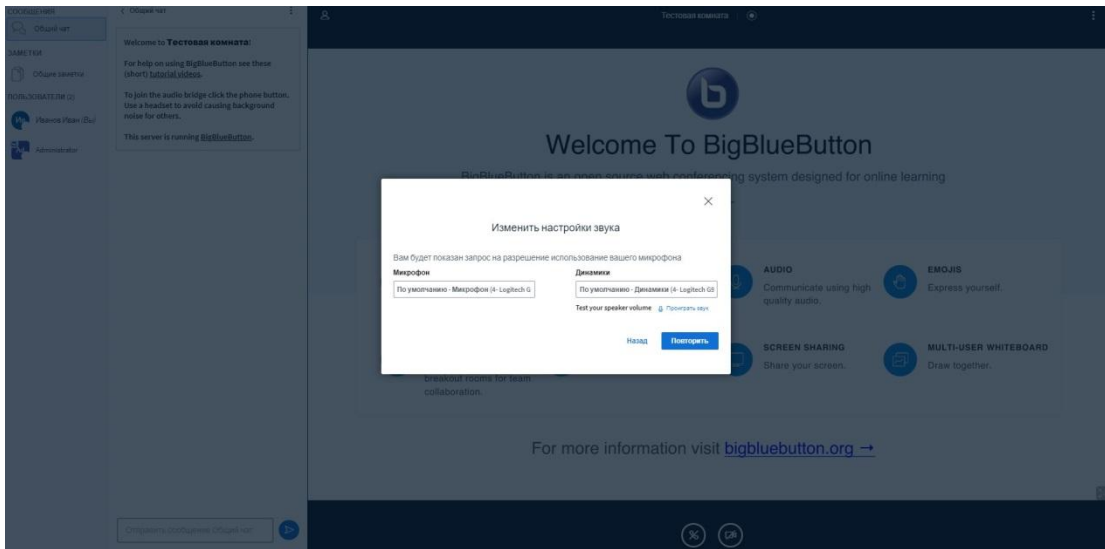
(!) Если ничего не выбрать и закрыть данное окно, то вы не сможете ни разговаривать по микрофону, ни слышать собеседников.



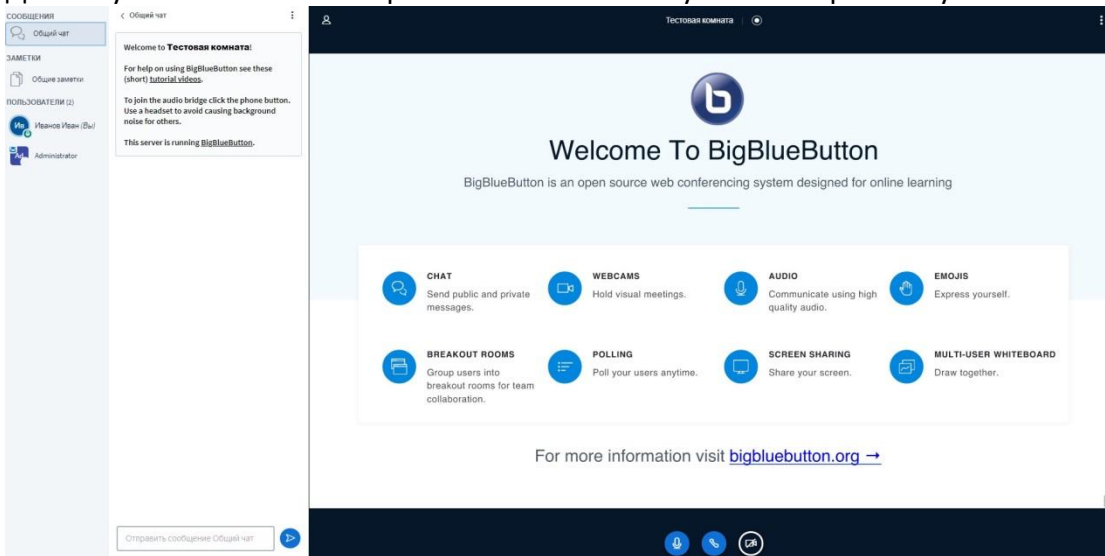
Если вы выбрали «Микрофон», то увидите сообщение «Подключение к тесту звука».



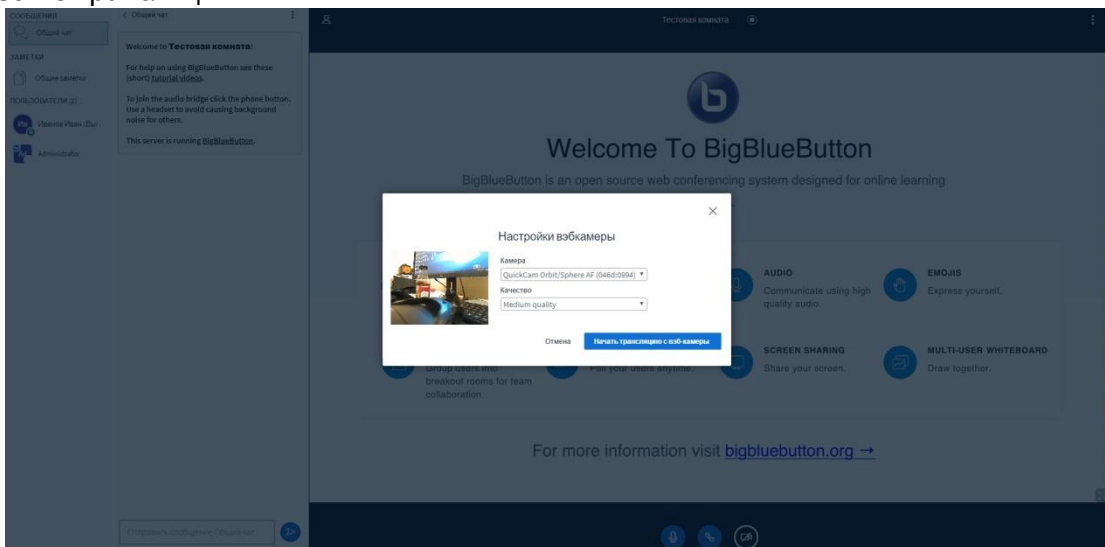
Некоторое время звук вашего микрофона будет вам слышен. Если вы слышали себя во время теста звука, то нажмите «Да» - звук настроен правильно. Если вы ничего не слышали, то нажмите «Нет», попробуйте выбрать другой микрофон и повторите попытку кнопкой «Повторить».



Для запуска вашей вебкамеры нажмите на иконку веб-камеры внизу окна.



В появившемся окне можно выбрать саму вебкамеру (если их у вас несколько) и качество трансляции.



(!) Чем выше качество видео-трансляции, тем больше нагрузки идёт на интернет каждого участника, включая вас.

В Общем чате вебинара каждый может писать текстовые сообщения. Если вы не уверены видите вас или слышат, спросите в общем чате.

